

# Tydzień : Wielkanoc 29.03. - 2.04.2021

W tym tygodniu realizujemy materiał z książki „Odkrywam siebie” cz. 3 od strony 55 -61

**Temat dnia: Już niedługo Wielkanoc .**

**2.04.2021 ( piątek)**

Cele główne:

- przeliczanie i dodawanie w zakresie dziesięciu,
- rozwijanie sprawności manualnej.

Cele operacyjne:

Dziecko:

- liczy, dodaje w zakresie dziesięciu,
- dopasowuje liczebniki porządkowe do odpowiedniego jajka,
- wykonuje kartkę świąteczną,

## 1. Szczypta angielskiego Ten Bunnies Counting Song 1-10

<https://www.youtube.com/watch?v=Tyyh8rhwKQ8>

## 2. „Pisanki” – opiekun czyta wiersz S. Aleksandrzaka, w trakcie którego rysuje pisanki, ilustrujące wiersz:

„Pisanki”

Dzieci obsiadły stół i malują pisanki:

Pierwsza ma kreski

Druga – kółka zielone

Trzecia - drobne kwiaty

Czwarta – dużo kropek

Piąta – gwiazdki świecące

Szósta – znów zygzaki

Síódma – barwne kwiaty jak astry lub maki

Ósma – wąskie szlaczki z zieloniutkich listków

Dziewiąta – ma już prawie wszystko:

I kropki i zygzaki i pasieczków wiele

I czerwień i złoto i błękit i zieleń

I dziesiąta – największa - piękna, przystrojona w kolory tęczy

Dumne są z nich dzieci wszystkie.

- Omówienie treści wiersza - opisywanie wyglądu pisanek.
- Przeliczanie pisanek, dopasowywanie liczebnika porządkowego do odpowiedniej pisanki.

### 3. Przypomnienie piosenki „Wielkanocne idą święta”

Wysłuchanie piosenki. Powtarzanie słów piosenki na zasadzie echa.

<https://www.youtube.com/watch?v=B3AVIa8MJbQ>

Idą święta, wielkanocne idą święta.  
 O tych świętach każdy zając pamięta.  
 Do koszyczka zapakuje słodyczne  
 i na święta ci przyniesie moc życzeń.  
 Idą święta, wielkanocne idą święta.  
 O tych świętach i kurczątko pamięta.  
 W żółte piórka się ubierze, wesołe  
 wśród pisanek będzie biegać po stole.  
 Idą święta, wielkanocne idą święta.  
 O tych świętach nasz baranek pamięta.  
 Ma na szyi mały dzwonek dźwięczący,  
 będzie dzwonił, będzie skakał po łące.  
 Idą święta, wielkanocne idą święta.  
 O tych świętach każde dziecko pamięta.  
 Pomaluje jajka w kwiatki i w gwiazdki,  
 zrobi na pisankach śliczne obrazki.

### 4. Jak zrobić kartkę świąteczną? - Wesoly kurczaczek.

<https://www.youtube.com/watch?v=7naE8mGTzE>

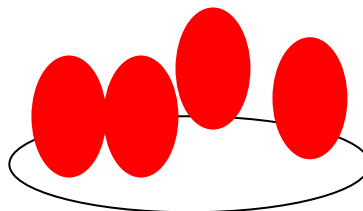

### 5. Wierszyk z pokazywaniem „Trzy baziowe koty”

*Na wiosennej wierzbie* (ręce wyprostowane ku górze jak gałęzie drzewa)  
*tuż nad rzeczką małą,* (prawa ręka pokazuje wijącą się rzeczkę)  
*trzy baziowe kotki* (dzieci miauczą jak kotki)  
*lekko się huśtają.* (ponownie gest „wierzby”, ale tym razem ręce machają w powietrzu)  
*Deszcz drobny popadał,* (ręce uniesione w górze opadają, dziecko macha przy tym  
 palcami imitując padający deszcz),  
*futerka im zmoczył,* (dziecko po wypowiedzeniu wersu mówi cicho: brrrrr i otrzepuje  
 „zmoczone” futerko)  
*miauczą wniebogłosy,* (po wypowiedzeniu wersu dziecko *miauczy* z głową podniesioną  
 do góry)  
*trzy baziowe koty!* (dziecko pokazuje – wciąż miaucząc – trzy palce u dłoni)

<https://miastodzieci.pl>

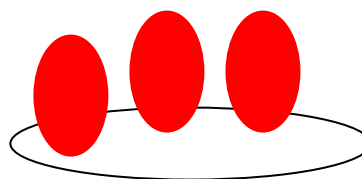
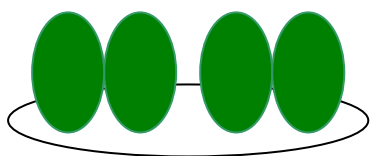
## 6. Zabawa matematyczna „Ile razem?” przeliczanie pisanek np.

- Ile pisanek jest na pierwszym talerzu a ile na drugim? ( 6 zielonych, 4 czerwone). Ile to razem?



- Ile pisanek jest na pierwszym talerzu a ile na drugim? ( 4 zielone, 3 czerwone). Ile to razem?

Próba zapisania działania.



Próba zapisania działania.

## 7. Ćwiczenie oddechowe – „Jajko”.

Dla dziecka: szablon jajka, słomka, skrawki białego papieru.

Dzieci zajmują miejsca przy stolikach. Przed każdym dzieckiem znajduje się szablon jajka. Obok niego zostają umieszczone małe kawałki białego papieru. Dziecko za pomocą słomki przenosi kawałki papieru na szablon jajka. Nie pomaga sobie rękami.

## 8. Rozwiązywanie zagadek nawiązujących do Świąt Wielkanocnych:

- Jajko białe, żółte, malowane na Wielkanoc do koszyka szykowane. (pisanka)
- Nie miauczą, lecz kwitną, białe albo szare.  
Znajdziesz je na wierzbie, gdy się kończy marzec. (bazie)
- Upleciony ze słomy, z wikliny, chętnie nosi owoce, jarzyny.  
Do kościoła z nim idziemy i białą serwetką okryjemy. (koszyk)
- Żółciutkie kuleczki za kurą się toczą.  
Kryją się pod skrzydła, gdy kota zobaczą. (kurczątka)
- Ma duże uszy, po łące kica. Boi się wilka, boi się lisa. (zając)
- Ten prawdziwy na śniadanie wychodzi na łąkę,  
ten cukrowy raz do roku ozdabia święconkę. (baranek)
- Tańczy się go żwawo, parami lub w kole,  
inny - słodki leży na świątecznym stole. (mazurek)

## 9. Zagadki dotykowe – „Co jest w pudełku”?

Potrzebne są przedmioty związane z Wielkanocą, apaszka do zasłonięcia oczu. Opiekun wyjmując z pudełka przedmioty związane z Wielkanocą. Dzieci mając zasłonięte oczy odgadują, co otrzymują do rąk, np. *jajko, koszyczek, borowinę, baranka, zajaczkę, bazie, serwetkę.*

#### **10. Zabawa ruchowa „Zawody z jajkami”**

Potrzebne plastikowe łyżki (lub zwykłe) i ugotowane jajka. Zabawa polega na przeniesieniu jajka z jednego miejsca, do wyznaczonego miejsca. Urozmaiceniem może być slalom lub tor przeszkód lub przenoszenie jajek z zamkniętymi oczami. Jedna osoba kieruje osobą, która ma zawiązane oczy. Potem zmiana.

#### **11. „Lubię święta, bo...” – zabawa językowa.**

Opiekun zaczyna zdanie, dzieci kończy je mówiąc o swoich odczuciach i wrażeniach.

#### **12. Wielkanoc z panią Monią**

[https://www.canva.com/design/DAEZ-Owl2Lo/view?utm\\_content=DAEZ-Owl2Lo&utm\\_campaign=designshare&utm\\_medium=link&utm\\_source=publishshare](https://www.canva.com/design/DAEZ-Owl2Lo/view?utm_content=DAEZ-Owl2Lo&utm_campaign=designshare&utm_medium=link&utm_source=publishshare)  
[link](#)

Znajdź 10 różnic.

